

泉州市“小学入学一件事”

网上报名系统操作手册（移动端）

一、进入网上报名界面

1. 登录闽政通 APP，在闽政通 APP 中选择“全部”，在小程序中找到“泉服务”-点击“更多”



2. 选择“泉教育”-“小学入学一件事”-点击“网上报名”进入预登记界面，开始报名。



3. 根据学生户籍情况选择对应类型开始登记。



请选择户籍类型

招生服务区域户籍适龄儿童

台港澳侨外适龄儿童

教育优待政策对象

开始登记入学信息

登记信息主要有：学生信息、监护人信息、学校信息、购房信息等，请根据登记要求逐项点击进入填写信息。

温馨提醒：系统登记字段内容与“全国学籍系统”字段内容一致，带红色星号的为必填项，没有标注的为选填项。

（一）学生信息

1. 招生服务区域户籍适龄儿童

“招生服务区域户籍适龄儿童”需填写学生的姓名、身份证号民族、户籍地址、现居住地址等信息。

学生信息	监护人信息	购房信息	选择学校
学生信息一			
姓名	*请输入学生姓名		
姓名带生僻字	*是		>
类型	*中国大陆学生		>
身份证号	*请输入证件号码		
姓名拼音	*		
性别	*请选择		>
出生日期	*请选择		>
政治面貌	请选择		>
曾用名	请输入曾用名		
民族	*请选择民族		>
国籍/地区	*请选择		>
港澳台侨外	*非港澳台侨外		>
是否农村留守儿童	*否		>
是否残疾	*否		>
请上传户口册学生本人页照片			(0/1)
+ 新增一条多孩信息			
返回首页		提交登记	

2. 台港澳侨外适龄儿童

“台港澳侨外适龄儿童”需选择学生对应的户籍类型，然后根据界面字段要求填写学生姓名、证件号码、民族和现居住地址等。

学生信息 监护人信息 购房信息 选择学校

片区与户籍

户籍类型 台港澳侨外适龄儿童

学生信息一

姓名 *请输入学生姓名

姓名带生僻字 *否 >

证件类型 *请选择 >

证件号码 *请输入证件号码

姓名拼音 *

性别 *请选择 >

出生日期 *请选择 >

取消 确定

香港特区护照/身份证明

澳门特区护照/身份证明

台湾居民来往大陆通行证

境外永久居住证

3. 教育优待政策对象

教育优待政策对象家长，请根据系统界面字段要求填写。

温馨提示：

① 如果您的孩子是多胞胎，点击“**新增一条多孩信息**”，并根据系统提示填写另一个学生的登记信息。

学生信息 监护人信息 购房信息 选择学校

政治面貌 请选择 >

曾用名 请输入曾用名

民族 *请选择民族 >

国籍/地区 *请选择 >

港澳台侨外 *非港澳台侨外 >

是否农村留守儿童 *否 >

是否残疾 *否 >

+ 新增一条多孩信息

学生信息 监护人信息 购房信息 选择学校

+ 新增一条多孩信息

学生信息二

姓名 *请输入学生姓名

姓名带生僻字 *否 >

类型 *中国大陆学生 >

身份证号 *请输入证件号码

姓名拼音 *

性别 *请选择 >

② 如果学生姓名带生僻字，需勾选“姓名带生僻字”，然后上传户口本学生本人页图片。

姓名带生僻字 否 >

类型 *中国大陆学生

取消 确定

是

否

港澳台侨外 *非港澳台侨外 >

是否农村留守儿童 *否 >

是否残疾 *否 >

请上传户口本学生本人页照片 (0/1)

证件照片

(二) 监护人信息

1. 招生服务区域户籍适龄儿童和台港澳侨外适龄儿童

招生服务区域户籍适龄儿童家长、台港澳侨外适龄儿童家长填完学生信息后，根据实际情况填写监护人信息，选择证件类型，并填写对应的身份证号、联系方式、工作单位、民族等信息。

温馨提醒：

① 若监护人是“行政中心办公区”在岗在编人员，应填写在“监护人一信息”栏。

② 监护人二的“家庭情况”，如果选择为“一般家庭”，监护人一、二的信息都需要填写；如果选择为“单亲家庭”，只需填写监护人一信息即可

学生信息	监护人信息	购房信息	选择学校
监护人一信息 填写须知			
姓名	* 请输入监护人一姓名		
姓名带生僻字	* 否 >		
证件类型	* 请选择证件类型 >		
证件号码	* 请输入证件号码		
联系方式	* 请输入联系方式		
民族	请选择民族 >		
工作单位	请输入工作单位		
户口所在地	* 请输入户口所在地具体地址		
填写示例: xx省xx市xx区xx街道xx社区xx号			
与学生关系	* 请选择与学生关系类型 >		

监护人二信息	
家庭情况	* 一般家庭 >
姓名	* 请输入监护人二姓名
姓名带生僻字	* 否 >
证件类型	* 请选择证件类型 >
证件号码	* 请输入证件号码
联系方式	* 请输入联系方式
民族	请选择民族 >
工作单位	请输入工作单位
户口所在地	* 请输入户口所在地具体地址
填写示例: xx省xx市xx区xx街道xx社区xx号	
与学生关系	* 请选择与学生关系类型 >

2. 教育优待政策对象

教育优待政策对象家长，根据系统提示填写，并上传证件材料。

温馨提示:

① 如果监护人姓名带生僻字，请勾选“姓名带生僻字”，并上传身份证照片。

② 系统所发送的**短信验证码**以及后续的短信通知，都将会**发送到**登记的“监护人一”的**手机上**，因此家长须确保

在**监护人一信息栏所填的手机号码**能及时收到短信通知。

(三) 房产信息

请根据实际房产情况认真填写房产信息。如果您购买的新建商品房还未取得产权证，请填写在土房局备案的购房合同编号。

1. 学生父母购房

学生父母购房，请根据实际房产情况认真填写房产信息，并上传相关材料；

注意：房产比例：父母单方或父母双方共同拥有的房产，应选择“100%”

学生信息	监护人信息	购房信息	选择学校
房产信息		填写须知	
本市购房 * 学生父母购房		>	
产权情况 * 请选择		>	
房产详址 * 请选择		>	
详细地址 * 产权证上的房产地址			
填写示例：泉州市xx区xx街道xx社区xx号			
小区楼盘 小区楼盘/村居/无			
房产比例 * 请选择		>	
佐证材料 *			
<div style="display: flex; justify-content: space-around;"><div style="text-align: center;"> 房产证 (必填)</div><div style="text-align: center;"> 其他证明材料 (选填)</div><div style="text-align: center;"> 其他证明材料 (选填)</div><div style="text-align: center;"> 其他证明材料 (选填)</div></div>			
<div style="display: flex; justify-content: space-around;"><div style="text-align: center;"> 其他证明材料 (选填)</div><div style="text-align: center;"> 其他证明材料 (选填)</div></div>			
请拍照上传房产证等相关佐证材料。			

2. 学生（外）祖父母购房

学生（外）祖父母购房，请根据实际房产情况认真填写房产信息，并上传相关材料。

温馨提醒：

如房产产权人为（外）曾祖父/母时，房产类型也选择“学生（外）祖父母购房”，在“产权人1与学生关系”中有：“曾祖父”、“曾祖母”、“外曾祖父”、“外曾祖母”可选择。

学生信息	监护人信息	购房信息	选择学校
房产信息			填写须知
本市购房 *学生（外）祖父母购房			>
产权人1姓名	*请输入产权人姓名		
产权人1证件类型	*请选择证件类型 >		
产权人1证件号码	*请输入产权人证件号码		
产权人1与学生关系	*请选择与学生关系 >		
产权人2姓名	请输入产权人姓名		
产权人2证件类型	请选择证件类型 >		
产权人2证件号码	请输入产权人证件号码		
产权人2与学生关系	请选择与学生关系 >		
产权情况	*请选择 >		
房产详址	*请选择 >		
详细地址 *产权证上的房产地址			
填写示例：泉州市xx区xx街道xx社区xx号			
小区楼盘	小区楼盘/村居/无		
房产比例	*请选择 >		
佐证材料 *			
房产证（必填）	户口簿首页（必填）	户主页（必填）	学生本人户口簿（必填）

3. 安置房

安置房，请根据实际房产信息，填写房产信息，并上传相关材料。（已获得产权证：产权情况选择“已办理土地房屋产权证或不动产权证书”；未获得安置房：产权情况选择“拆迁协议”）

学生信息	监护人信息	购房信息	选择学校
房产信息			填写须知
本市购房 *安置房			>
产权情况 *请选择			>
房产详址 *请选择			>
详细地址 *拆迁安置地的房产地址			
填写示例：泉州市xx区xx街道xx社区xx号			
小区楼盘 小区楼盘/村居/无			
佐证材料 *			
			
房产证 (必填)			其他证明材料 (选填)
其他证明材料 (选填)			其他证明材料 (选填)

4. 自建房

自建房，请根据实际情况认真填写房产信息，并上传相关材料。

学生信息	监护人信息	购房信息	选择学校
房产信息 📘 填写须知			
本市购房 * 自建房 >			
房产详址 * 请选择 >			
详细地址 * 产权证上的房产地址			
填写示例: 泉州市xx区xx街道xx社区xx号			
小区楼盘 小区楼盘/村居/无			
佐证材料 *			
<div style="display: flex; justify-content: space-around;"> <div style="text-align: center;">+</div> <div style="text-align: center;">+</div> <div style="text-align: center;">+</div> <div style="text-align: center;">+</div> </div>			
<div style="display: flex; justify-content: space-around;"> <div style="text-align: center;">土地使用权照片 (必填)</div> <div style="text-align: center;">与土地所有人关系证明 (必填)</div> <div style="text-align: center;">其他证明材料 (选填)</div> <div style="text-align: center;">其他证明材料 (选填)</div> </div>			
<div style="display: flex; justify-content: space-around;"> <div style="text-align: center;">+</div> <div style="text-align: center;">+</div> </div>			
<div style="display: flex; justify-content: space-around;"> <div style="text-align: center;">其他证明材料 (选填)</div> <div style="text-align: center;">其他证明材料 (选填)</div> </div>			

5. 招生服务区域内无购房

无购房无需填写房产信息

学生信息	监护人信息	购房信息	选择学校
填写示例: xx省xx市xx区xx街道xx社区xx号			
与学生关系 * 请选择与学生关系类型 >			
房产信息 📘 填写须知			
本市购房 * 招生服务区域内无购房 >			

6. 其他

无法选择适合的购房情况时，选择“其他”，请根据实际情况认真填写房产信息和“该房产已在本校 1-6 年级就读情况”，并上传相关材料

学生信息 监护人信息 **购房信息** 选择学校

房产信息 填写须知

本市购房 *其他 >

房产详址 *请选择 >

详细地址 *产权证上的房产地址

填写示例: 泉州市xx区xx街道xx社区xx号

小区楼盘 小区楼盘/村居/无

佐证材料 *

+

+

+

+

房产证明材料 (必填) 其他证明材料 (选填) 其他证明材料 (选填) 其他证明材料 (选填)

+

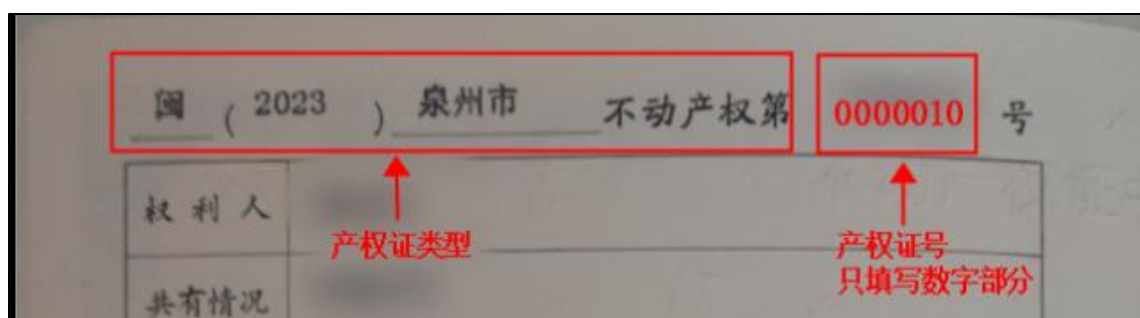
+

其他证明材料 (选填) 其他证明材料 (选填)

请拍照上传房产证明等相关佐证材料。

温馨提醒:

一般产权证号的位置在房产证第一页的第一行



(四) 亲子关系

招生服务区域户籍适龄儿童、台港澳侨外适龄儿童、教育优待照顾对象填完学生信息后，根据实际情况上传亲子关系材料信息。

1. 招生服务区域户籍适龄儿童

根据“**上传材料说明**”的提示，上传对应材料。

学生信息	监护人信息	购房信息	选择学校
亲子关系			
家庭情况补充说明		家庭情况补充说明（100字以内）	
<hr/>			
			
户口簿首页（必填）	户主页（必填）	学生一本个人页（必填）	学生一出生医学证明（选填）
查看示例	查看示例	查看示例	查看示例
			
其它材料证明（选填）	其它材料证明（选填）	其它材料证明（选填）	其它材料证明（选填）
材料上传说明：			
请您确认监护人一、监护人二均为适龄儿童法定监护人（一般为父母），并按要求拍照上传以下材料作为辅助证明材料：			
• 孩子及父母均在一个户口簿：上传户口簿首页、户主页、孩子户口簿；			
• 孩子跟父母其中一方在一个户口簿：上传孩子所在户口本户口簿首页、户主页、孩子户口簿、父母的结婚证；			
• 孩子跟父母不在一个户口簿：上传孩子所在户口本户主页、父亲户口簿、母亲户口簿、孩子户口簿、父母的结婚证、孩子的出生证明。			
• 若孩子所在户口簿的户主不是孩子的父母，还需上传孩子的出生医学证明。			
• 注意：所上传材料照片作为辅助证明材料留存，如录取后经学校查实申请人不是法定监护人，将取消其入学资格。			

2. 台港澳侨外适龄儿童

台港澳侨外适龄儿童的亲子关系材料与适龄儿童的户籍类型有关，不同的户籍类型，上传的材料也会有些许不同，请认真阅读“材料上传说明”。

① 香港、澳门适龄儿童

学生身份证明：适龄儿童的《港澳居民身份证》；

学生港澳通行证：适龄儿童有效的《港澳居民来往内地通行证》；

入学申请表：香港（澳门）籍儿童入学申请表；

监护人身份证明：父亲（母亲）的《港澳居民来往内地通行证》、《港澳居民身份证》或户口本；

在泉购置房产的应提供房产证明；

学生信息	监护人信息	购房信息	选择学校
亲子关系			
家庭情况补充说明		家庭情况补充说明（100字以内）	
<hr/>			
+			
学生一身份证明 (必填)	学生一港澳通行 证 (必填)	入学申请表 (必 填)	监护人一身份证 明 (必填)
查看示例	查看示例	查看示例	
<hr/>			
+			
监护人二身份证 明 (必填)	其它材料证明 (选填)	其它材料证明 (选填)	
材料上传说明： • 学生身份证明：适龄儿童的《港澳居民身份证》； • 学生港澳通行证：适龄儿童有效的《港澳居民来往内地通行证》； • 入学申请表：香港（澳门）籍儿童入学申请表； • 监护人身份证明：父亲（母亲）的《港澳居民来往内地通行证》、《港澳居民身份证》或户口本； • 在泉购置房产的应提供房产证明； • 注意：所上传材料照片作为辅助证明材料留存，如录取后经学校查实申请人不是法定监护人，将取消其入学资格			

② 台湾适龄儿童








学生身份证明：适龄儿童的《台湾居民来往大陆通行证》；

入学申请表：台湾籍子女入（转）学申请表；

监护人身份证明：父亲（母亲）的《台湾居民来往大陆通行证》或户口本；

如在学校招生服务区域内购置房产的，还应提供房产证明；

若在泉经商工作的，还应上传工商登记注册证明；

学生信息	监护人信息	购房信息	选择学校
亲子关系			
家庭情况补充说明	家庭情况补充说明（100字以内）		
<hr/>			
			
学生身份证明 (必填)	入学申请表 (必 填)	监护人一身份证 明 (必填)	监护人二身份证 明 (必填)
查看示例	查看示例		
			
居住证明 (必 填)	其它材料证明 (选填)	其它材料证明 (选填)	
材料上传说明： • 学生身份证明：适龄儿童的《台湾居民来往大陆通行证》； • 入学申请表：台湾籍子女入（转）学申请表； • 监护人身份证明：父亲（母亲）的《台湾居民来往大陆通行证》或户口本； • 如在学校招生服务区域内购置房产的，还应提供房产证明； • 若在泉经商工作的，还应上传工商登记注册证明； • 注意：所上传材料照片作为辅助证明材料留存，如录取后经学校查实申请人不是法定监护人，将取消其入学资格。			

③ 华侨、外籍适龄儿童

身份证明：学生本人及父（母）或法定监护人的身份证明或护照原件；

入学申请表：华侨和外籍子女入（转）学申请表；
家长在泉购房置业或工作的证明材料；
介绍信：市外侨办开具的介绍信；

学生信息	监护人信息	购房信息	选择学校
亲子关系			
家庭情况补充说明		家庭情况补充说明（100字以内）	
<hr/>			
+			
学生一身份证明 (必填)	入学申请表 (必填)	监护人一身份证明 (必填)	监护人二身份证明 (必填)
查看示例		查看示例	
<hr/>			
+			
购房置业/工作 证明 (必填)	介绍信 (必填)	其它材料证明 (选填)	其它材料证明 (选填)
材料上传说明： • 身份证明：学生本人及父（母）或法定监护人的身份证明或护照原件； • 入学申请表：华侨和外籍子女入（转）学申请表； • 家长在泉购房置业或工作的证明材料； • 介绍信：市外侨办开具的介绍信； • 注意：所上传材料照片作为辅助证明材料留存，如录取后经学校查实申请人不是法定监护人，将取消其入学资格。			

3. 教育优待照顾对象

教育优待照顾对象的亲子关系材料与适龄儿童的户籍类型有关，不同的户籍类型，上传的材料也会有些许不同，请认真阅读“材料上传说明”。

（五）选择学校

1. 招生服务区域户籍适龄儿童

① 户籍三一致、两一致适龄儿童：请根据实际户籍、居住对应的地址，选择对应社区，对应招生划片服务地址，系统会自动锁定对应学校。

② 户籍非三一致适龄儿童（如：集体户、寄挂户）：根据户籍对应地址，选择对应社区，对应招生划片服务地址，系统会自动锁定对应学校。

学生信息 监护人信息 购房信息 选择学校

选择学校

学校 *请选择户籍地社区 >

*请选择小区/路段名 >

*所属学校 >

网上预约登记时，请填写户籍地所在片区学校，不能填写其他学校，否则可能会审核不通过，请慎重选择！

请声明与保证：本人同意并不可撤销地授权泉州市教育局，查询监护人及家庭成员（包括本人、配偶及未成年子女等）的户籍、婚姻、亲子关系、房产、社保、公积金等信息，用于小学一年级入学审核；并保证所提交信息真实无误，全部属实。孩子未曾取得小学学籍，若弄虚作假，自愿放弃一年级入学资格。

短信验证 请输入短信验证码 点击发送验证码

返回首页 提交登记

学生信息 监护人信息 购房信息 选择学校

选择学校

学校 *请选择户籍地社区 >

*请选择小区/路段名 >

*所属学校 >

网上预约登记时，请填写户籍地所在片区学校，不能填写其他学校，否则可能会审核不通过，请慎重选择！

取消 确定

请选择户籍地社区

北星社区居委会

在编在岗职工

梅山社区居委会

③ 如家长为“在岗在编人员”，还需填写工作情况，请根据系统提示填写内容和上传材料；

学生信息	监护人信息	购房信息	选择学校
选择学校			
学	校	*在岗在编人员	>
		*行政中心办公区	>
		*泉州市晋光小学（东海校区）	>
<p>行政中心办公区、行政中心办公区周边市直中小学、幼儿园（仅限市直机关事业单位、市直中小学幼儿园在编在岗工作人员的子女）</p> <p>网上报名时，请填写户籍地所在片区学校，不能填写其他学校，否则可能会审核不通过，请慎重选择！</p>			
工作情况			
监护人一			
监护人一应为“行政中心办公区、行政中心办公区周边市直中小学、幼儿园”在岗在编人员，若不是请先修改监护人一信息。			
工作单位 *			
工作地址 *			
填写示例：福建省泉州市丰泽区东海行政中心交通科研楼C栋三楼，301室			
佐证材料			
<div style="display: flex; justify-content: space-around;"> <div style="text-align: center;">+</div> <div style="text-align: center;">+</div> <div style="text-align: center;">+</div> </div>			
<div style="display: flex; justify-content: space-around;"> <div style="text-align: center;">单位在职证明 (必填)</div> <div style="text-align: center;">公积金缴交证明 (必填)</div> <div style="text-align: center;">医保缴交证明 (必填)</div> </div>			
<div style="display: flex; justify-content: space-around;"> <div style="text-align: center;">查看示例</div> <div style="text-align: center;">查看示例</div> <div style="text-align: center;">查看示例</div> </div>			

注意：

若监护人是“行政中心办公区”在岗在编人员，应填写在“监护人一信息”栏

2. 台港澳侨外适龄儿童

台港澳侨外适龄儿童：请选择房产所在片区学校（无购房的选择暂住地所在片区学校）。不能选其他学校，否则可能审核不通过，请慎重选择！

学生信息 监护人信息 购房信息 **选择学校**

选择学校

学校 *请选择户籍地社区 >

*请选择小区/路段名 >

*所属学校 >

网上预约登记时，请填写户籍地所在片区学校，不能填写其他学校，否则可能会审核不通过，请慎重选择！

请声明与保证：本人同意并不可撤销地授权泉州市教育局，查询监护人及家庭成员（包括本人、配偶及未成年子女等）的户籍、婚姻、亲子关系、房产、社保、公积金等信息，用于小学一年级入学审核；并保证所提交信息真实无误，全部属实。孩子未曾取得小学学籍，若弄虚作假，自愿放弃一年级入学资格。

短信验证 请输入短信验证码 [点击发送验证码](#)

[返回首页](#) [提交登记](#)

学生信息 监护人信息 购房信息 **选择学校**

选择学校

学校 *请选择户籍地社区 >

*请选择小区/路段名 >

*所属学校 >

网上预约登记时，请填写户籍地所在片区学校，不能填写其他学校，否则可能会审核不通过，请慎重选择！

[取消](#) [确定](#)

请选择户籍地社区

北星社区居委会

在编在岗职工

梅山社区居委会

3. 教育优待政策对象

教育优待政策对象：以系统提示的学校为准，不能选其他学校。

学生信息 监护人信息 **购房信息** 选择学校

其它材料证明 (选填) 其它材料证明 (选填)

选择学校

学校 *所属学校 >

网上预约登记时，请填写居住地所在片区学校，不能填写其他学校，否则可能会审核不通过，请慎重选择！

温馨提醒：

当前选择的学校只是审核的学校，非录取学校。具体录取学校以公布的录取情况为准。

（六）提交登记

填写完上述所有信息，并确认所填信息准确无误后，请勾选“信用保证”。

操作“**点击发送验证码**”，系统会将短信发送至监护人一的联系手机，收到短信后输入验证码。

点击下方的“**提交登记**”，完成网上网上报名。

1、确认信息无误后，勾选“声明与保证”

2、点击发送验证码，并输入验证码

3、点击“提交登记”

请声明与保证：本人同意并不可撤销地授权泉州市教育局，查询监护人及家庭成员（包括本人、配偶及未成年子女等）的户籍、婚姻、亲子关系、房产、社保、公积金等信息，用于小学一年级入学审核；并保证所提交信息真实无误，全部属实。孩子未曾取得小学学籍，若弄虚作假，自愿放弃一年级入学资格。

短信验证 请输入短信验证码 点击发送验证码

验证码将发送到监护人一的联系手机，请注意接收。

返回首页 提交登记

The screenshot shows the registration process. At the top, there are tabs for '学生信息' (Student Info), '监护人信息' (Guardian Info), '购房信息' (Home Purchase Info), and '选择学校' (Select School). Below these, there are input fields for address and school name. A modal dialog box is displayed in the center with the title '提示' (Notice) and the message '您的网上报名信息提交成功!' (Your online registration information submission is successful!). A '确定' (Confirm) button is at the bottom of the dialog. Below the dialog, there is a '短信验证' (SMS Verification) section with a '点击发送验证码' (Click to send verification code) button. At the bottom, there are two buttons: '返回登记成功页' (Return to registration success page) and '提交登记' (Submit registration).

The screenshot shows the registration confirmation page. At the top, it states: '网上报名已成功，网上初审结果将于7月18日在此页面公布。录取结果将于8月1日前在此页面公布。注册时间将由录取学校通知。' (Online registration is successful, the online preliminary review results will be published on this page on July 18. Admission results will be published on this page before August 1. Registration time will be notified by the admitting school.) Below this, there are sections for '登记信息' (Registration Info), '学生一' (Student 1), and '监护人一' (Guardian 1). The '登记信息' section includes '流水号: H-QZ2300060', '学生: 曹曹', and '报名学校: 泉州市实验小学'. The '学生一' section includes '姓名: 曹曹', '学生类型: 泉州人', '证件号码: 350502199901010000', '户口状况: 泉州', and '身份校验结果: 待信息校验'. The '监护人一' section includes '姓名: 曹曹' and '证件类型: 居民身份证'.

(七) 信息修改或撤销

1. 修改信息

提交报名后，如果发现信息填写错误可以点击“修改登记信息”修改信息。

The screenshot shows the registration management interface. At the top, there is a tab for '监护人一'. Below the tab, there are three buttons: '查看登记信息' (View registration info), '修改登记信息' (Modify registration info), and '撤销登记' (Cancel registration). The '修改登记信息' button is highlighted with a red box.

2. 撤销登记

如果要撤销登记，点击“撤销登记”，须填写撤销原因，勾选“本人同意放弃户籍入学的资格”，选择“点击发送验证码”并填写验证码，点击“提交申请”。

温馨提醒：

撤销报名后，即为自愿放弃当前户籍入学资格。如在户籍网络报名开放期间，撤销报名后仍可重新报名。

登记信息

流水号: H-QZ2300154
学生: [姓名]
预登记的学校: [学校名称]

学生一

姓名: [姓名]
学生类型: 中国大陆学生
证件号码: [证件号码]
户口状况:
身份校验结果:

监护人一

[查看登记信息](#) [修改登记信息](#) [撤销登记](#)

④ 撤销登记后，登记信息将被系统清除，视家长自动放弃在我区申请户籍入学的资格

撤销原因

本人同意放弃户籍入学的资格

短信验证码 [点击发送验证码](#)

[返回](#) [提交申请](#)